

【趣向・行動調査アンケート結果】

期間：2017年2月8日～19日（12日間）

対象：ABCクッキングスタジオ会員（18～24歳・男女）

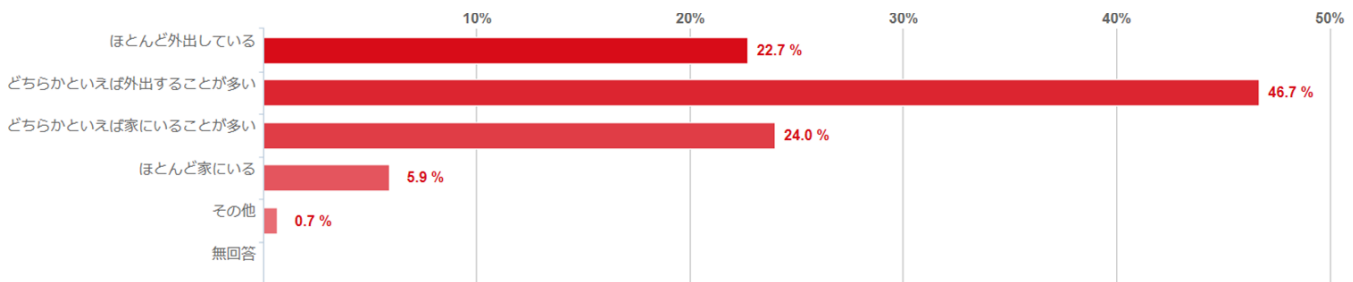
人数：304名

1.休日の過ごし方について

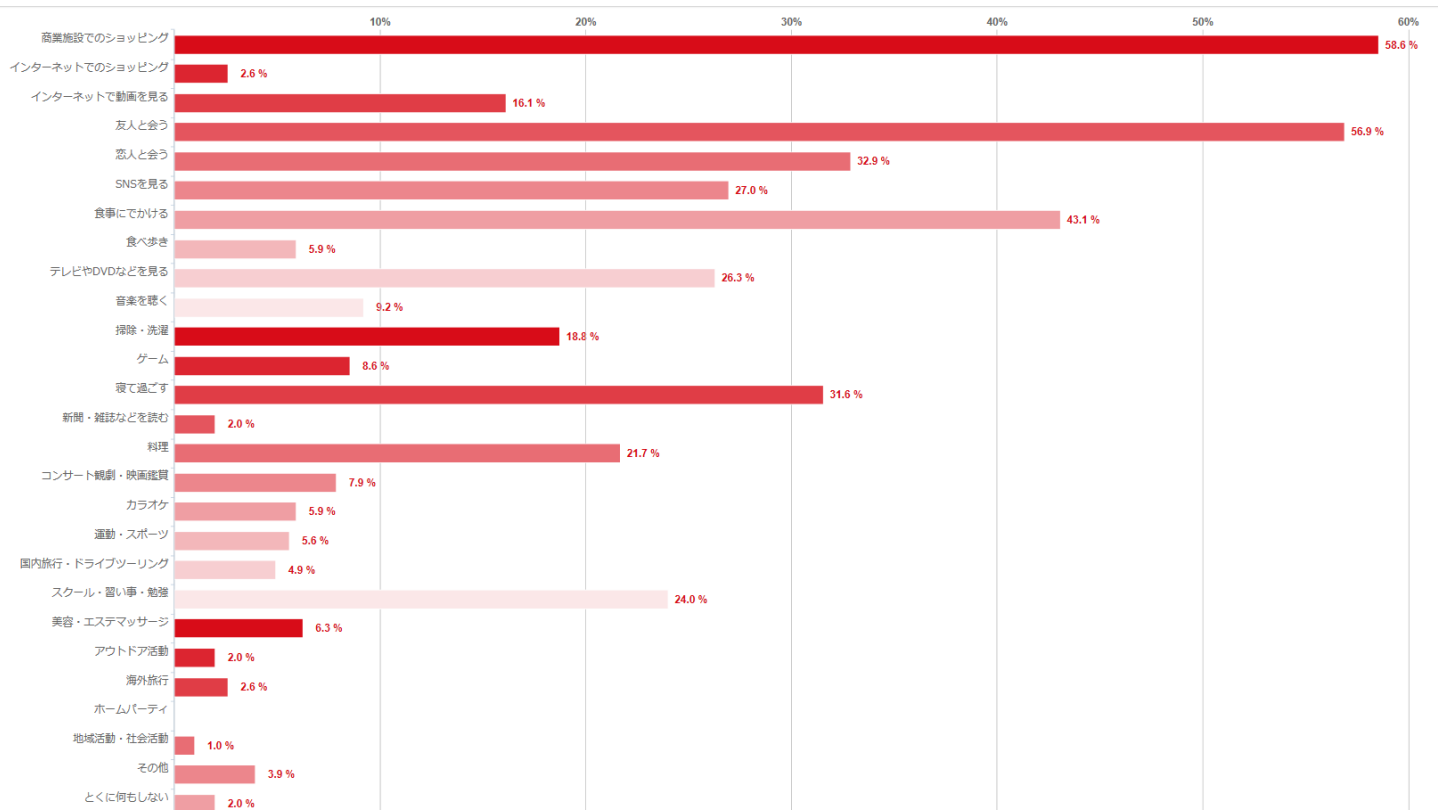
外出すると回答しているのは69.4%でした。具体的な過ごし方としては下記となりました。

(1)商業施設でのショッピング	58.6%
(2)友人と会う	56.9%
(3)食事にてかける	43.1%
(4)恋人と会う	32.9%
(5)家で過ごす	31.6%
(6)SNSを見る	27.0%

あなたは、ふだんの休日、どのように過ごしていますか。(回答数: 304)



具体的な過ごし方として多いものをお選びください。(上位5つまでお選びください) (回答数: 304)

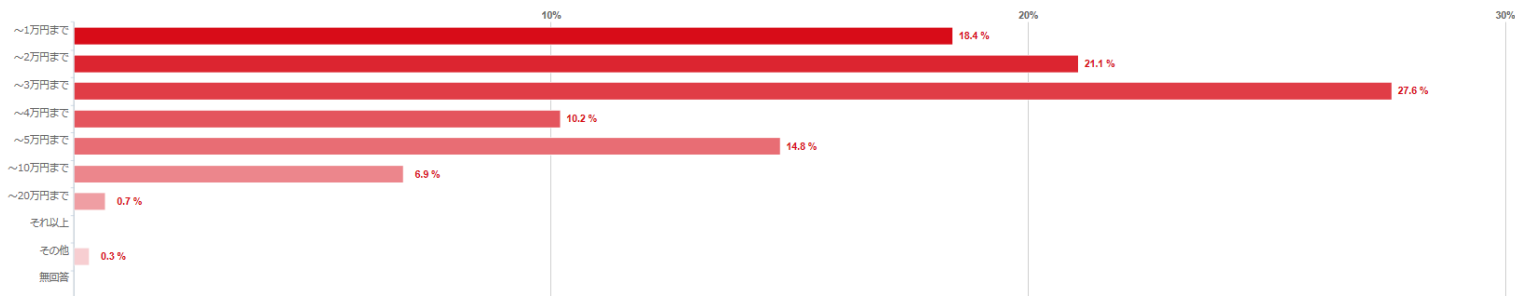


2.お金の使い方について

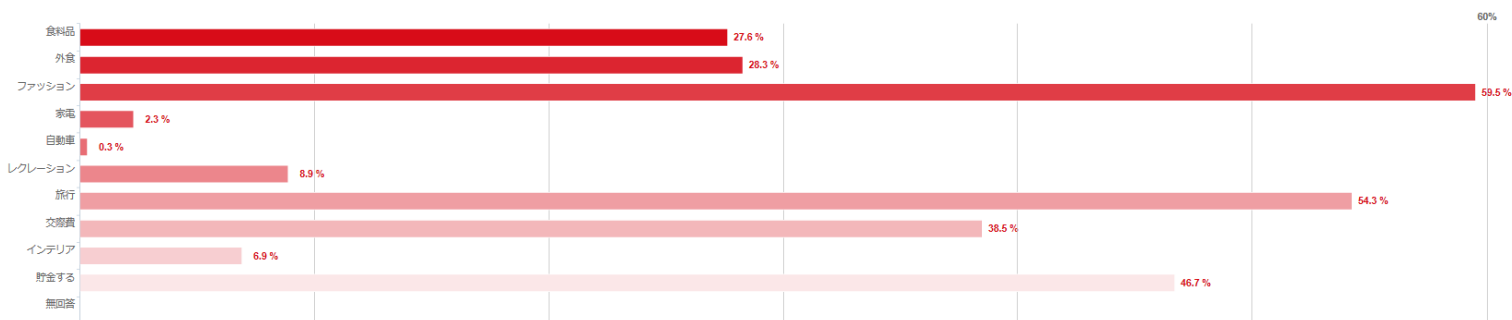
1か月に余暇に自由に使えるお金は3万円までの方が約27%でした。具体的な使い方としては下記となりました。

- (1)ファッション 59.5%
- (2)旅行 54.3%
- (3)貯金 46.7%

1か月に余暇に自由に使えるお金を教えてください(回答数: 304)



積極的にお金を使いたいことはなんですか？（上位3つまでお選びください）(回答数: 304)



3.趣向について

- 仕事はそこそこ 【70.7%】 > バリバリ働きたい 【29.3%】
- 多少高くても品質を 【68.4%】 > 品質よりも安いものを選ぶ 【31.6%】
- ベーシックに着かれる 【55.3%】 > オリジナルやカスタマイズに着かれる 【44.7%】
- 気兼ねない友達と過ごしたい 【74.3%】 > 新しい人と知り合いたい 【25.7%】
- 食べ物をプレゼントするなら手作り 【67.8%】 > 食べ物をプレゼントするなら購入 【32.2%】
- 手軽で見栄えのよいものを作りたい 【72%】 > 時間をかけてこだわりのものを作りたい 【28%】

あなたの考え方や行動スタイルは、下記のAとBどちらにより近いか教えてください。

A 出世して、バリバリ仕事をしたい
B 仕事はそこそこでよい (回答数: 304)

■ Aの考えに近い ■ Bの考えに近い ■ 無回答



A 多少高くても、品質のよいものを選ぶ
B 品価がそれほど高くなくてもなるべく安いものを選ぶ (回答数: 304)

Aの考えに近い Bの考えに近い 無回答



A オリジナルやカスタマイズなどに惹かれる
B ベーシックなものに惹かれる (回答数: 304)

Aの考えに近い Bの考えに近い 無回答



A SNSでシェアすることが楽しい
B SNSでシェアすることは興味がない (回答数: 304)

Aの考えに近い Bの考えに近い 無回答



A 新しい人と知り合いたい
B 気兼ねない方たちと過ごしたい (回答数: 304)

Aの考えに近い Bの考えに近い 無回答



A 食べ物プレゼントするなら手作りたい
B 食べ物プレゼントするなら購入したい (回答数: 304)

Aの考えに近い Bの考えに近い 無回答



A 手軽に見栄えのよいものを作りたい
B 時間をかけて、こだわりのものを作りたい (回答数: 304)

Aの考えに近い Bの考えに近い 無回答

